



# Sprinter Combi

Mercedes-Benz





| Denominación                       | Sprinter 414 CDI | Sprinter 414 CDI | Sprinter 417 CDI     | Sprinter 517 CDI  |
|------------------------------------|------------------|------------------|----------------------|-------------------|
| Versión                            | Combi 3665 9+1   | Combi 3665 15+1  | Combi 3665 15+1 Plus | Minibus 4325 19+1 |
| Asientos [acompañante + conductor] | 9+1              | 15+1             | 15+1                 | 19+1              |
| PBT [kg]                           | 4100             | 4100             | 4100                 | 5000              |

| Tren de potencia                   |                                                               |  |                                               |                 |
|------------------------------------|---------------------------------------------------------------|--|-----------------------------------------------|-----------------|
| Alimentación de combustible        | Gasoil - Common-rail Direct Injection (CDI)                   |  |                                               |                 |
| Turbocompresor                     | Turbo (turbocompresión de una etapa)                          |  |                                               |                 |
| Intercooler                        | SI                                                            |  |                                               |                 |
| Cilindros                          | 4 en línea                                                    |  |                                               |                 |
| Cilindrada [cm3]                   | 1950                                                          |  |                                               |                 |
| Potencia [CV/rpm]                  | 143CV / 3800                                                  |  | 170CV / 3800                                  | 170CV / 3800    |
| Par Motor máximo [Nm/rpm]          | 305 / 1600-2400                                               |  | 380 / 1600-2400                               | 380 / 1600-2400 |
| Árbol de levas                     | Doble a la cabeza                                             |  |                                               |                 |
| Dirección                          | Eléctrica                                                     |  |                                               |                 |
| Diámetro de giro [m] (pared-pared) | 12.4                                                          |  |                                               | 14.3            |
| Caja de cambios                    | Manual de 6 Marchas                                           |  | Manual de 6 Marchas / Automática de 9 Marchas |                 |
| Velocidad máxima [km/h]            | 160 (limitada a 90 por requerimiento legal vigente R 19/2016) |  |                                               |                 |
| Tracción                           | Trasera                                                       |  |                                               |                 |

| Abastecimiento                       |      |  |    |    |
|--------------------------------------|------|--|----|----|
| Tanque de combustible [Litros]       | 71   |  | 71 | 93 |
| Depósito de Urea [Litros]            | -    |  | 22 | 22 |
| Depósito de aceite (cárter) [Litros] | 10   |  |    |    |
| Caja de cambios                      | 1.8  |  |    |    |
| Aceite eje trasero                   | 2.2  |  |    |    |
| Sistema de refrigeración             | 12.4 |  |    |    |

| Suspensión              |                                                        |  |  |  |
|-------------------------|--------------------------------------------------------|--|--|--|
| Suspensión delantera    | Independiente, con ballestas transversales parabólicas |  |  |  |
| Amortiguación delantera | Amortiguadores hidráulicos doble efecto                |  |  |  |
| Suspensión trasera      | Rígido con ballestas parabólicas                       |  |  |  |
| Amortiguación trasera   | Amortiguadores hidráulicos de doble efecto             |  |  |  |
| Barras estabilizadoras  | Delantera y trasera                                    |  |  |  |

| Llantas - Neumáticos |                         |  |                            |                         |
|----------------------|-------------------------|--|----------------------------|-------------------------|
|                      | Acero 6.5J - 225/75 R16 |  | Aleación 6.5J - 225/75 R16 | Acero 5.5J - 195/75 R16 |

| Dimensiones: Exterior     |                         |      |      |      |
|---------------------------|-------------------------|------|------|------|
| Distancia entre ejes [mm] | 3665                    |      | 4325 |      |
| Largo [mm]                | 5932                    |      | 7367 |      |
| Ancho [mm]                | 2020 / Con espejos 2345 |      |      |      |
| Alto [mm]                 | 2820                    | 2816 |      | 2855 |

| Dimensiones: Interior |      |      |  |      |
|-----------------------|------|------|--|------|
| Ancho interior [mm]   | 1772 | 1772 |  | 1728 |
| Altura interior [mm]  | 1822 | 1822 |  | 1836 |

| Seguridad |                                                                                                                                                                                                                                                                                                                                                                         |  |                  |  |
|-----------|-------------------------------------------------------------------------------------------------------------------------------------------------------------------------------------------------------------------------------------------------------------------------------------------------------------------------------------------------------------------------|--|------------------|--|
|           | Freno hidráulico de doble circuito con servo de depresión, freno a disco en todas las ruedas, discos autoventilados adelante, con ADAPTIVE ESP (programa electrónico de estabilidad) en combinación con ABS (sistema antibloqueo de frenos), ASR (sistema de control de tracción), BAS (servofreno de emergencia), EBV (distribución electrónica de fuerza de frenado). |  |                  |  |
|           | Sistema Activo de Frenado                                                                                                                                                                                                                                                                                                                                               |  |                  |  |
|           | Asistente de viento lateral                                                                                                                                                                                                                                                                                                                                             |  |                  |  |
|           | Asistente de arranque pendiente                                                                                                                                                                                                                                                                                                                                         |  |                  |  |
|           | Asistente de alerta por cansancio                                                                                                                                                                                                                                                                                                                                       |  |                  |  |
|           | Airbag conductor y para acompañante                                                                                                                                                                                                                                                                                                                                     |  | Airbag conductor |  |
|           | Faros antiniebla con luz de giro                                                                                                                                                                                                                                                                                                                                        |  |                  |  |
|           | Asistente de punto ciego                                                                                                                                                                                                                                                                                                                                                |  | -                |  |
|           | Asistente de giro                                                                                                                                                                                                                                                                                                                                                       |  | -                |  |
|           | Sensor de lluvia                                                                                                                                                                                                                                                                                                                                                        |  |                  |  |
|           | Luz de freno adaptativa y tercer luz de stop                                                                                                                                                                                                                                                                                                                            |  |                  |  |
|           | Espejo retrovisor de gran angular                                                                                                                                                                                                                                                                                                                                       |  |                  |  |

| Confort |                                                                                                                    |  |   |  |
|---------|--------------------------------------------------------------------------------------------------------------------|--|---|--|
|         | Asientos de pasajeros reclinables con apoyabrazos lateral                                                          |  |   |  |
|         | Cámara de retroceso                                                                                                |  |   |  |
|         | Climatizador                                                                                                       |  |   |  |
|         | Pantalla Táctil de 10,25" con integración para smartphone (Apple Carplay® y Android Auto®) wireless y WiFi hotspot |  |   |  |
|         | Control de velocidad cruceo Tempomat                                                                               |  |   |  |
|         | Espejos calefaccionados eléctricos                                                                                 |  |   |  |
|         | Espejos laterales plegables eléctricamente                                                                         |  | - |  |
|         | Portavasos para conductor y acompañante                                                                            |  |   |  |
|         | USB para conductor y acompañante (2)                                                                               |  |   |  |
|         | USB para pasajeros                                                                                                 |  |   |  |
|         | Volante multifunción ajustable en altura e inclinación                                                             |  |   |  |

| Confort Opcionales*                            |   |   |   |   |
|------------------------------------------------|---|---|---|---|
| Marco parrilla radiador del color del vehículo | S | O | S | O |
| Parrilla cromada para el radiador              | O | O | S | O |
| Portapaquetes en la zona de pasajeros          | O | O | O | S |
| Portón trasero con apertura ca.270°            | O | O | O | S |
| Puerta Lateral Corrediza                       | S | S | S | - |
| Tanque combustible 93 Lt                       | O | O | O | S |
| Volante y palanca de cambios en cuero          | O | O | S | O |



**Garantía** 3 años sin límite de kilometraje

Las Medidas informadas poseen una tolerancia de +/-3%


## Colores




**Blanco  
Ártico**




**Azul  
Acero**



**Rojo  
Júpiter**



**Negro  
Intenso**




**Gris  
Azulado**




**Negro  
Obsidiana**




**Azul  
Cavansita**




**Plata  
Iridio**



**Gris  
Selenita**



**Gris  
Tenorita**



**Amarillo  
Calcita**